

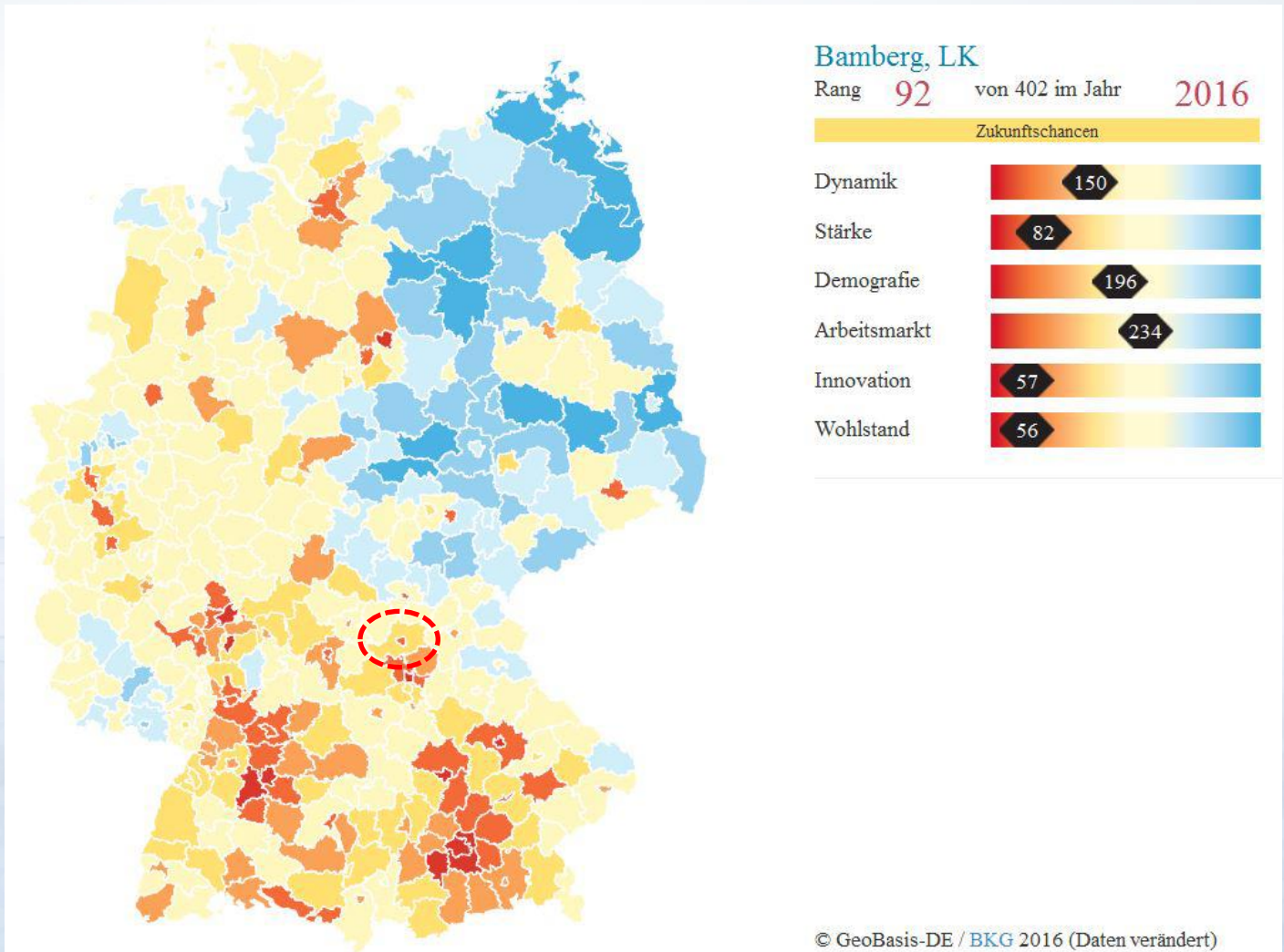
Prognos Zukunftsatlas 2016 Landkreis Bamberg mit „Zukunftschancen“

Nach dem aktuellen Ranking belegt der Landkreis Bamberg einen guten 92. Platz und findet sich in der Kategorie „Kommune mit Zukunftschancen“ wieder. Dabei werden die Zukunftsperspektiven anhand von 29 Indikatoren aus den Bereichen Demographie, Arbeitsmarkt, Wettbewerb und Innovation, Wohlstand und soziale Lage ermittelt. Daraus ergeben sich Aussagen über die Stärke und die Dynamik eines Raumes im Zeitverlauf. Auch wenn der Landkreis Bamberg etwas schlechter abschneidet als noch vor vier Jahren, gehört er aber zu den zehn besten Aufsteigerregionen in ganz Deutschland. Seit dem ersten Ranking aus dem Jahr 2004 ist er nämlich um beachtliche 126 Plätze nach oben geklettert.

Besonders gut schneidet der Landkreis Bamberg mit Rang 57 beim wirtschaftsrelevanten Indikator Innovation und Wettbewerb ab. Hier werden beispielsweise das Bruttoinlandsprodukt, die Gründungsintensität, die Entwicklung der Gesamtbeschäftigung, die Innovationsquote der Industrie und die Patentintensität untersucht. Im Vergleich zum letzten Ranking hat der Landkreis hier elf Plätze gutmachen können. Auch im Bereich Wohlstand und soziale Lage weist der Landkreis einen bemerkenswerten 56. Platz auf. Hier werden zum Beispiel Kaufkraft, Kriminalitätsrate, Schulden und Bedarfsgemeinschaften als Kriterien herangezogen. Zu Verbesserungen gegenüber 2013 kam es auch in den Bereichen Demographie (von Rang 232 auf Rang 196) und Arbeitsmarkt (von 242 auf 234).

402 kreisfreie Städte und Kreise auf dem Prüfstand

Der Prognos Zukunftsatlas 2016 ermittelt die Zukunftschancen und -risiken aller 402 Kreise und kreisfreien Städte Deutschlands. Er ist die Aktualisierung und Fortführung der Zukunftsatlantens aus den Jahren 2004, 2007, 2010 und 2013. Damit ist er das einzige deutschlandweite Ranking, das regionale Entwicklungen über mehr als 10 Jahre konsistent sichtbar macht.


























Quelle: www.prognos.com/zukunftsatlas/16

prognos

Prognos Zukunftsatlas 2016

Die 10 Aufsteiger Rang 2016 gegenüber 2004

Region	Rang 2016		Rang 2004	Klasse 2016	Klasse 2004
Leipzig, Stadt	137	+ 197 Plätze	334		
Kassel, Landkreis	111	+ 180 Plätze	291		
Rhön-Grabfeld, Landkreis	122	+ 164 Plätze	286		
Berlin, Stadt	114	+ 148 Plätze	262		
Flensburg, Stadt	147	+ 140 Plätze	287		
Erfurt, Stadt	177	+ 138 Plätze	315		
Hof, Landkreis	199	+ 137 Plätze	336		
Fürth, Landkreis	119	+ 131 Plätze	250		
Bamberg, Landkreis	92	+ 126 Plätze	218		
Stade, Landkreis	155	+ 117 Plätze	272		
Bad Kissingen, Landkreis	157	+ 111 Plätze	268		

Regionen und ihre Zukunftschancen

 1	beste Chancen	 3	hohe Chancen	 5	ausgeglichene Chancen/Risiken	 7	hohe Risiken
 2	sehr hohe Chancen	 4	leichte Chancen	 6	leichte Risiken	 8	sehr hohe Risiken

Quellen: Prognos Zukunftsatlas 2004 und 2016 | www.prognos.com/zukunftsatlas

© Prognos